

JAK SE OBLÉCI NA ETAPOVOU HRU

„AMMOLITE aneb CESTA ZA POSVÁTNYM KAMENEM“

Letošní etapová hra na indiánské téma, nám opět umožňuje pozotevírat snad všechny šuplíky a skříně, kde můžeme nalézt nápady na ten nej, nej úbor na letošní tábor.

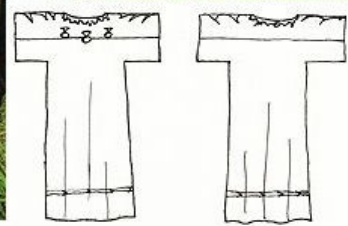
Pokud máme ovšem ve skříní jen nové věci a všechny od slovných světových oděvních značek, nezbude nám, než zajít do bazaru či do sekáče.

Stačí staré tričko, kalhoty, kraťasy či sukně a jednoduchými úpravami můžeme docílit kýženého výsledku.

Pokud si stále nevíte rady, prohlédněte si pár následujících obrázků indiánských oblečků a pár návodů a třeba vás hned něco napadne.







Front

Back

Skill: Beginner

So graceful and comfortable!


Wear belted or un-belted.



HOLKY



ŠATY



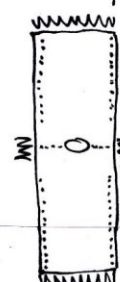
DĚLKA PO KOLENA

PŘEHOZ



+ OPASEK

ŠATY / KOŠILE



NA BOČÍCH
SEŠÍT
NECHAT VOLNO
PRO RUCE
POŽÁDOVANA
DĚLKA

ŠÍŘKA RAMEN

KLUCI



KOŠILE



TRÁSNĚ

BEDERNÍ
ROUŠKA

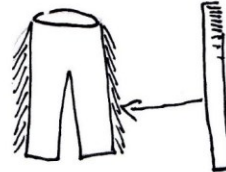


NA ŠÍŘKU
BOKŮ



DĚLKA PO
KOLENA

KALHOTY



PRUH
LÁTKY
NATŘEPIT

PŘÍŠÍT NA BOK

